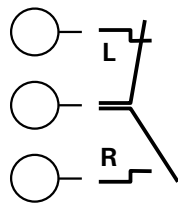
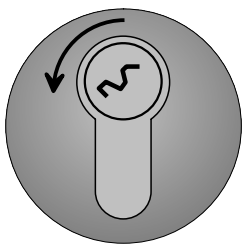
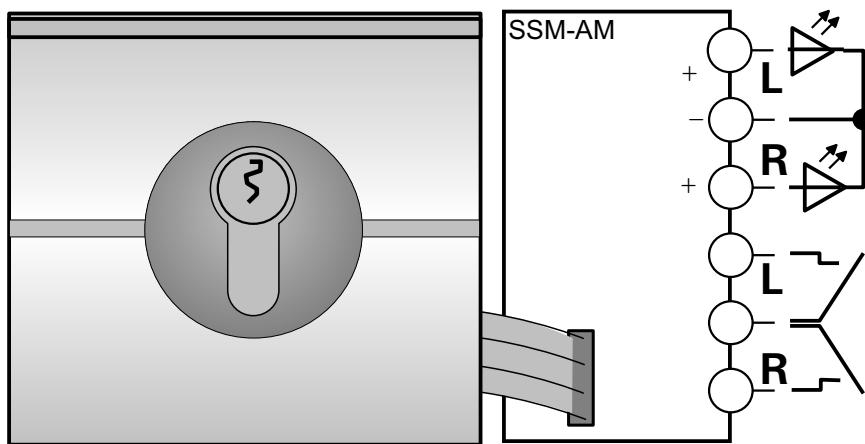
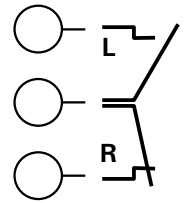
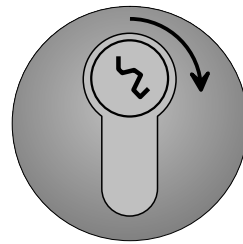


Schlüsselschaltmodul SSM

Artikel-Nr.: 13060



Tasterstellung LINKS



Tasterstellung RECHTS

Schaltleistung der Schließkontakte: 24V / 2A max.

Optisch kann die Schlüsselstellung durch Anlegen einer Steuerspannung (12V an +,-) angezeigt werden.

Schließzylinder: 30/10

