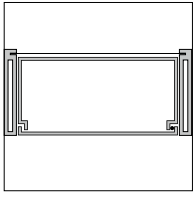







**Montagearten**



Profilrahmen

**Türkommunikation und Zutrittskontrolle**



Sprechgitter




Klingeltaster



Infomodul




Kameramodul



Fingerscanner



Transponderleser




Codemodul


**Materialien und Oberflächen**



RAL 9016  
Artikelnr. \*\*.70



RAL 7016  
Artikelnr. \*\*.76

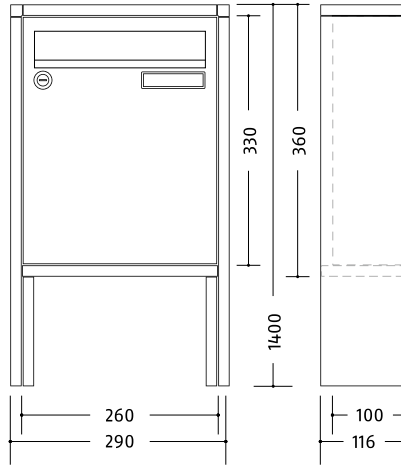



grau  
metallic  
Artikelnr. \*\*.75



Sonderfarben  
Artikelnr. \*\*.79

**PLANO FREISTEHEND**


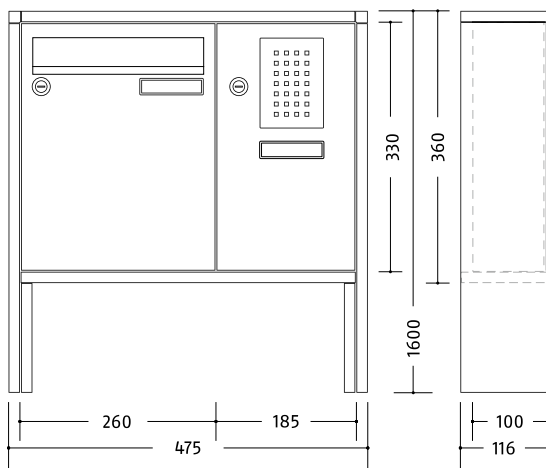


**Plano Standardanlagen Color freistehend, ohne Technikfach**

- ▶ für Standmontage, mit Pfostenverlängerung zum Einbetonieren (Fußplatten für Schraubbefestigung optional)
- ▶ Anlagenhöhe 1400 mm, ggf. + 400 mm Pfostenverlängerung zum Einbetonieren
- ▶ Postgut stehend, frontseitige Entnahme
- ▶ Brieffächer Stahlblech pulverbeschichtet, B 260 x H 330 x T 100 mm
- ▶ Front Stahlblech pulverbeschichtet
- ▶ Verkleidung und Gestell Aluminiumprofil pulverbeschichtet
- ▶ entspricht nicht DIN EN 13724

	Brieffach/ Technikfach	Artikelnr.	Außenmaß B x H x T (mm)	Gehäuseblock B x H x T (mm)
■	1/0	126.01.**	290 x 1400 x 116	260 x 330 x 100
■ ■	2/0	126.02.**	550 x 1400 x 116	520 x 330 x 100
■ ■ ■	3/0	126.03.**	810 x 1400 x 116	780 x 330 x 100
■ ■ ■ ■	4/0	126.04.**	550 x 1400 x 116	520 x 660 x 100
■ ■ ■ ■ X	5/0	126.05.**	810 x 1400 x 116	780 x 660 x 100
■ ■ ■ ■ ■	6/0	126.06.**	810 x 1400 x 116	780 x 660 x 100
■ ■ ■ ■ ■ X	7/0	126.07.**	1070 x 1400 x 116	1040 x 660 x 100
■ ■ ■ ■ ■ ■	8/0	126.08.**	1070 x 1400 x 116	1040 x 660 x 100
■ ■ ■ ■ ■ ■ ■	9/0	126.09.**	810 x 1400 x 116	780 x 990 x 100
■ ■ ■ ■ ■ ■ ■ ■	10/0	126.10.**	1330 x 1400 x 116	1300 x 660 x 100
■ ■ ■ ■ ■ ■ ■ ■ X	11/0	126.11.**	1070 x 1400 x 116	1040 x 990 x 100
■ ■ ■ ■ ■ ■ ■ ■ ■	12/0	126.12.**	1070 x 1400 x 116	1040 x 990 x 100
■ ■ ■ ■ ■ ■ ■ ■ ■ X	13/0	126.13.**	1330 x 1400 x 116	1300 x 990 x 100
■ ■ ■ ■ ■ ■ ■ ■ ■ ■	14/0	126.14.**	1330 x 1400 x 116	1300 x 990 x 100
■ ■ ■ ■ ■ ■ ■ ■ ■ ■ X	15/0	126.15.**	1330 x 1400 x 116	1300 x 990 x 100

- \*\* Artikelnummer mit Farbnummer ergänzen
- ▶ Zubehör/Einbauelemente ab S. 158
- ▶ Systemtechnik siehe Produktprogramm Türkommunikation/Zutrittskontrolle
- ▶ Sonderanlagen auf Anfrage, Serviceformular S. 163

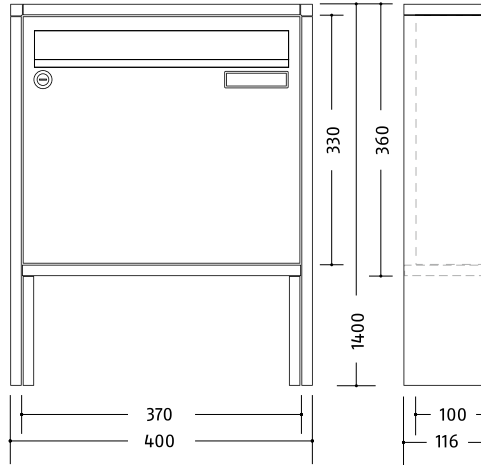


**Plano Standardanlagen Color freistehend, mit Technikfach**

- ▶ Brieffächer wie Anlagen ohne Technikfach
- ▶ Anlagenhöhe 1600 mm
- ▶ mit Technikfach, Größe und Anordnung abhängig von der Zahl der Teilnehmer
- ▶ Plano Sprechgitter mit Universaladapter für viele handelsübliche Lautsprecher
- ▶ Kombitaster Typ Plano, integrierte Leuchteinheit LED weiß
- ▶ Kabeleinführung auf Seite Technikfach bzw. rechts oder nach Angabe

	Brieffach/ Technikfach	Artikelnr.	Außenmaß B x H x T (mm)	Gehäuseblock B x H x T (mm)
	1/1	127.01.**	475 x 1600 x 116	445 x 330 x 100
	2/1	127.02.**	735 x 1600 x 116	705 x 330 x 100
	3/1	127.03.**	995 x 1600 x 116	965 x 330 x 100
	4/2	127.04.**	550 x 1600 x 116	520 x 770 x 100
	5/1	127.05.**	810 x 1600 x 116	780 x 660 x 100
	6/2	127.06.**	995 x 1600 x 116	965 x 660 x 100
	7/1	127.07.**	1070 x 1600 x 116	1040 x 660 x 100
	8/2	127.08.**	1255 x 1600 x 116	1225 x 660 x 100
	9/2	127.09.**	995 x 1600 x 116	965 x 990 x 100
	10/2	127.10.**	1515 x 1600 x 116	1485 x 660 x 100
	11/1	127.11.**	1070 x 1600 x 116	1040 x 990 x 100
	12/2	127.12.**	1255 x 1600 x 116	1225 x 990 x 100
	13/2	127.13.**	1330 x 1600 x 116	1300 x 990 x 100
	14/1	127.14.**	1330 x 1600 x 116	1300 x 990 x 100
	15/2	127.15.**	1515 x 1600 x 116	1485 x 990 x 100

- ▶ Maße Technikfächer variieren.
- ▶ zusätzliche Ausstattungsoptionen ab S. 158

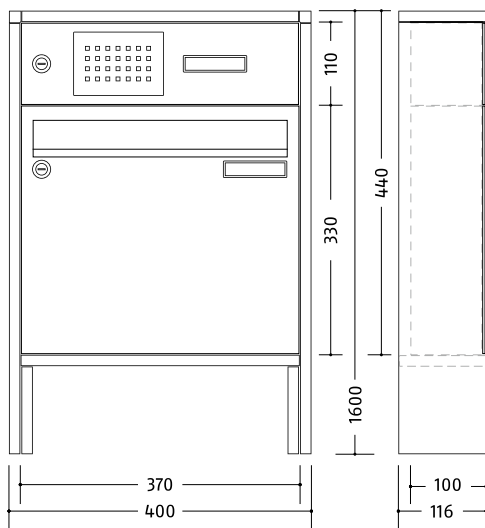


**Plano Standardanlagen Color freistehend, ohne Technikfach**

- ▶ für Standmontage, mit Pfostenverlängerung zum Einbetonieren (Fußplatten für Schraubbefestigung optional)
- ▶ Anlagenhöhe 1400 mm, ggf. + 400 mm Pfostenverlängerung zum Einbetonieren
- ▶ Postgut stehend, frontseitige Entnahme
- ▶ Brieffächer Stahlblech pulverbeschichtet, B 370 x H 330 x T 100 mm
- ▶ Front Stahlblech pulverbeschichtet
- ▶ Verkleidung und Gestell Aluminiumprofil pulverbeschichtet

	Brieffach/ Technikfach	Artikelnr.	Außenmaß B x H x T (mm)	Gehäuseblock B x H x T (mm)
■	1/0	126.21.**	400 x 1400 x 116	370 x 330 x 100
■ ■	2/0	126.22.**	770 x 1400 x 116	740 x 330 x 100
■ ■ ■	3/0	126.23.**	1140 x 1400 x 116	1110 x 330 x 100
■ ■ ■ ■	4/0	126.24.**	770 x 1400 x 116	740 x 660 x 100
■ ■ ■ ■ X	5/0	126.25.**	1140 x 1400 x 116	1110 x 660 x 100
■ ■ ■ ■ ■	6/0	126.26.**	1140 x 1400 x 116	1110 x 660 x 100
■ ■ ■ ■ ■ X	7/0	126.27.**	1510 x 1400 x 116	1480 x 660 x 100
■ ■ ■ ■ ■ ■	8/0	126.28.**	1510 x 1400 x 116	1480 x 660 x 100
■ ■ ■ ■ ■ ■ ■	9/0	126.29.**	1140 x 1400 x 116	1110 x 990 x 100
■ ■ ■ ■ ■ ■ ■ ■	10/0	126.30.**	1880 x 1400 x 116	1850 x 660 x 100
■ ■ ■ ■ ■ ■ ■ ■ X	11/0	126.31.**	1510 x 1400 x 116	1480 x 990 x 100
■ ■ ■ ■ ■ ■ ■ ■ ■	12/0	126.32.**	1510 x 1400 x 116	1480 x 990 x 100
■ ■ ■ ■ ■ ■ ■ ■ ■ X	13/0	126.33.**	1880 x 1400 x 116	1850 x 990 x 100
■ ■ ■ ■ ■ ■ ■ ■ ■ ■	14/0	126.34.**	1880 x 1400 x 116	1850 x 990 x 100
■ ■ ■ ■ ■ ■ ■ ■ ■ ■ X	15/0	126.35.**	1880 x 1400 x 116	1850 x 990 x 100

- \*\* Artikelnummer mit Farbnummer ergänzen
- ▶ Zubehör/Einbauelemente ab S. 158
  - ▶ Systemtechnik siehe Produktprogramm Türkommunikation/Zutrittskontrolle
  - ▶ Sonderanlagen auf Anfrage, Serviceformular S. 163



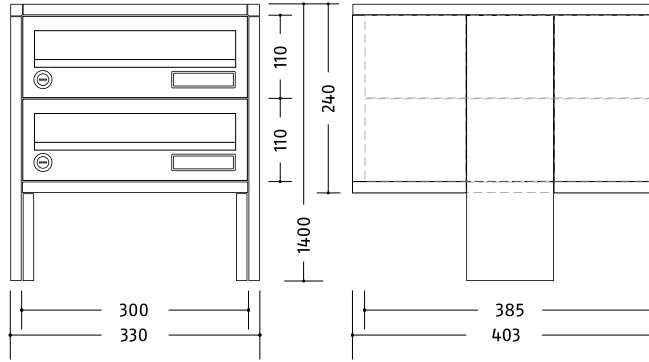

**Plano Standardanlagen Color freistehend, mit Technikfach**

- ▶ Brieffächer wie Anlagen ohne Technikfach
- ▶ Anlagenhöhe 1600 mm
- ▶ mit Technikfach, Größe und Anordnung abhängig von der Zahl der Teilnehmer
- ▶ Plano Sprechgitter mit Universaladapter für viele handelsübliche Lautsprecher
- ▶ Kombitaster Typ Plano, integrierte Leuchteinheit LED weiß
- ▶ Kabeleinführung auf Seite Technikfach bzw. rechts oder nach Angabe



	Brieffach/ Technikfach	Artikelnr.	Außenmaß B x H x T (mm)	Gehäuseblock B x H x T (mm)
	1/1	127.21.**	400 x 1600 x 116	370 x 440 x 100
	2/1	127.22.**	955 x 1600 x 116	925 x 330 x 100
	3/1	127.23.**	1325 x 1600 x 116	1295 x 330 x 100
	4/2	127.24.**	770 x 1600 x 116	740 x 770 x 100
	5/1	127.25.**	1130 x 1600 x 116	1100 x 660 x 100
	6/1	127.26.**	1325 x 1600 x 116	1295 x 660 x 100
	7/1	127.27.**	1510 x 1600 x 116	1480 x 660 x 100
	8/2	127.28.**	1695 x 1600 x 116	1665 x 660 x 100
	9/2	127.29.**	1325 x 1600 x 116	1295 x 990 x 100
	10/2	127.30.**	1695 x 1600 x 116	1665 x 660 x 100
	11/1	127.31.**	1510 x 1600 x 116	1480 x 990 x 100
	12/2	127.32.**	1695 x 1600 x 116	1665 x 990 x 100
	13/2	127.33.**	1880 x 1600 x 116	1850 x 990 x 100
	14/1	127.34.**	1880 x 1600 x 116	1850 x 990 x 100
	15/2	127.35.**	2065 x 1600 x 116	2035 x 990 x 100

- ▶ Maße Technikfächer variieren.
- ▶ zusätzliche Ausstattungsoptionen ab S. 158


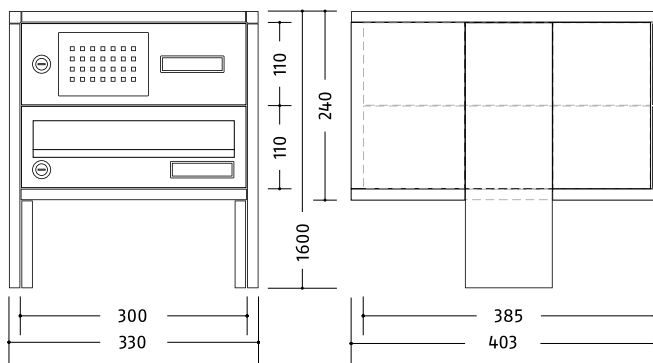


**Plano Standardanlagen Color freistehend Raumspar, ohne Technikfach**

- ▶ für Standmontage, mit Pfostenverlängerung zum Einbetonieren (Fußplatten für Schraubbefestigung optional)
- ▶ Anlagenhöhe 1400 mm, ggf. + 400 mm Pfostenverlängerung zum Einbetonieren
- ▶ Postgut liegend, frontseitige Entnahme
- ▶ Brieffächer Stahlblech pulverbeschichtet, B 300 x H 110 x T 385 mm
- ▶ Front Stahlblech pulverbeschichtet
- ▶ Verkleidung und Gestell Aluminiumprofil pulverbeschichtet

	Brieffach/ Technikfach	Artikelnr.	Außenmaß B x H x T (mm)	Gehäuseblock B x H x T (mm)
—	1/0	126.41.**	330 x 1400 x 403	300 x 110 x 385
≡	2/0	126.42.**	330 x 1400 x 403	300 x 220 x 385
≡≡	3/0	126.43.**	330 x 1400 x 403	300 x 330 x 385
≡≡≡	4/0	126.44.**	330 x 1400 x 403	300 x 440 x 385
≡≡≡≡	5/0	126.45.**	330 x 1400 x 403	300 x 550 x 385
≡≡≡≡≡	6/0	126.46.**	630 x 1400 x 403	600 x 330 x 385
≡≡≡≡≡≡	7/0	126.47.**	630 x 1400 x 403	600 x 440 x 385
≡≡≡≡≡≡≡	8/0	126.48.**	630 x 1400 x 403	600 x 440 x 385
≡≡≡≡≡≡≡≡	9/0	126.49.**	630 x 1400 x 403	600 x 550 x 385
≡≡≡≡≡≡≡≡≡	10/0	126.50.**	630 x 1400 x 403	600 x 550 x 385
≡≡≡≡≡≡≡≡≡≡	11/0	126.51.**	930 x 1400 x 403	900 x 440 x 385
≡≡≡≡≡≡≡≡≡≡≡	12/0	126.52.**	930 x 1400 x 403	900 x 440 x 385
≡≡≡≡≡≡≡≡≡≡≡≡	13/0	126.53.**	930 x 1400 x 403	900 x 550 x 385
≡≡≡≡≡≡≡≡≡≡≡≡≡	14/0	126.54.**	930 x 1400 x 403	900 x 550 x 385
≡≡≡≡≡≡≡≡≡≡≡≡≡≡	15/0	126.55.**	930 x 1400 x 403	900 x 550 x 385

- \*\* Artikelnummer mit Farbnummer ergänzen
- ▶ Zubehör/Einbauelemente ab S. 158
- ▶ Systemtechnik siehe Produktprogramm Türkommunikation/Zutrittskontrolle
- ▶ Sonderanlagen auf Anfrage, Serviceformular S. 163



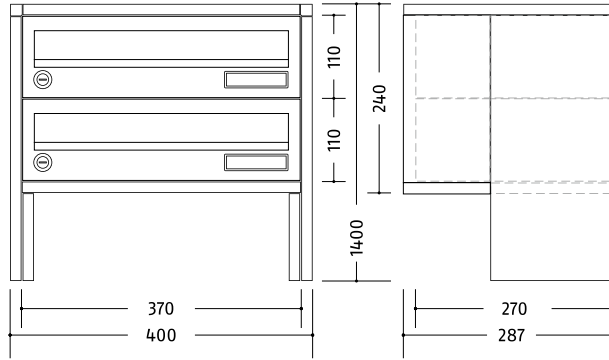

**Plano Standardanlagen Color freistehend Raumspar, mit Technikfach**

- ▶ Brieffächer wie Anlagen ohne Technikfach
- ▶ Anlagenhöhe 1600 mm
- ▶ mit Technikfach, Größe und Anordnung abhängig von der Zahl der Teilnehmer
- ▶ Plano Sprechgitter mit Universaladapter für viele handelsübliche Lautsprecher
- ▶ Kombitaster Typ Plano, integrierte Leuchteinheit LED weiß
- ▶ Kabeleinführung auf Seite Technikfach bzw. rechts oder nach Angabe

	Brieffach/ Technikfach	Artikelnr.	Außenmaß B x H x T (mm)	Gehäuseblock B x H x T (mm)
	1/1	127.41.**	330 x 1600 x 403	300 x 220 x 385
	2/1	127.42.**	330 x 1600 x 403	300 x 330 x 385
	3/1	127.43.**	330 x 1600 x 403	300 x 440 x 385
	4/2	127.44.**	630 x 1600 x 403	600 x 330 x 385
	5/2	127.45.**	630 x 1600 x 403	600 x 440 x 385
	6/2	127.46.**	630 x 1600 x 403	600 x 440 x 385
	7/2	127.47.**	630 x 1600 x 403	600 x 550 x 385
	8/2	127.48.**	630 x 1600 x 403	600 x 550 x 385
	9/2	127.49.**	630 x 1600 x 403	600 x 660 x 385
	10/3	127.50.**	930 x 1600 x 403	900 x 550 x 385
	11/3	127.51.**	930 x 1600 x 403	900 x 550 x 385
	12/3	127.52.**	930 x 1600 x 403	900 x 550 x 385
	13/3	127.53.**	930 x 1600 x 403	900 x 660 x 385
	14/3	127.54.**	930 x 1600 x 403	900 x 660 x 385
	15/3	127.55.**	930 x 1600 x 403	900 x 660 x 385

- ▶ Maße Technikfächer variieren.
- ▶ zusätzliche Ausstattungsoptionen ab S. 158




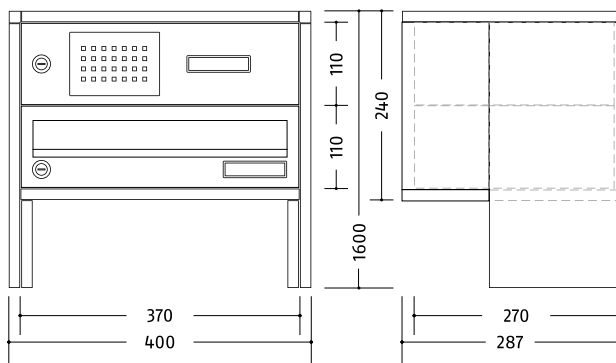


**Plano Standardanlagen Color freistehend Raumspar, ohne Technikfach**

- ▶ für Standmontage, mit Pfostenverlängerung zum Einbetonieren (Fußplatten für Schraubbefestigung optional)
- ▶ Anlagenhöhe 1400 mm, ggf. + 400 mm Pfostenverlängerung zum Einbetonieren
- ▶ Postgut liegend, frontseitige Entnahme
- ▶ Brieffächer Stahlblech pulverbeschichtet, B 370 x H 110 x T 270 mm
- ▶ Front Stahlblech pulverbeschichtet
- ▶ Verkleidung und Gestell Aluminiumprofil pulverbeschichtet

	Brieffach/ Technikfach	Artikelnr.	Außenmaß B x H x T (mm)	Gehäuseblock B x H x T (mm)
—	1/0	126.61.**	400 x 1400 x 287	370 x 110 x 270
≡	2/0	126.62.**	400 x 1400 x 287	370 x 220 x 270
≡≡	3/0	126.63.**	400 x 1400 x 287	370 x 330 x 270
≡≡≡	4/0	126.64.**	400 x 1400 x 287	370 x 440 x 270
≡≡≡≡	5/0	126.65.**	400 x 1400 x 287	370 x 550 x 270
≡≡≡≡≡	6/0	126.66.**	770 x 1400 x 287	740 x 330 x 270
≡≡≡≡≡≡	7/0	126.67.**	770 x 1400 x 287	740 x 440 x 270
≡≡≡≡≡≡≡	8/0	126.68.**	770 x 1400 x 287	740 x 440 x 270
≡≡≡≡≡≡≡≡	9/0	126.69.**	770 x 1400 x 287	740 x 550 x 270
≡≡≡≡≡≡≡≡≡	10/0	126.70.**	770 x 1400 x 287	740 x 550 x 270
≡≡≡≡≡≡≡≡≡≡	11/0	126.71.**	1140 x 1400 x 287	1110x 440 x 270
≡≡≡≡≡≡≡≡≡≡≡	12/0	126.72.**	1140 x 1400 x 287	1110x 440 x 270
≡≡≡≡≡≡≡≡≡≡≡≡	13/0	126.73.**	1140 x 1400 x 287	1110 x 550 x 270
≡≡≡≡≡≡≡≡≡≡≡≡≡	14/0	126.74.**	1140 x 1400 x 287	1110 x 550 x 270
≡≡≡≡≡≡≡≡≡≡≡≡≡≡	15/0	126.75.**	1140 x 1400 x 287	1110 x 550 x 270

- \*\* Artikelnummer mit Farbnummer ergänzen
- ▶ Zubehör/Einbauelemente ab S. 158
- ▶ Systemtechnik siehe Produktprogramm Türkommunikation/Zutrittskontrolle
- ▶ Sonderanlagen auf Anfrage, Serviceformular S. 163



**Plano Standardanlagen Color freistehend Raumspar, mit Technikfach**

- ▶ Brieffächer wie Anlagen ohne Technikfach
- ▶ Anlagenhöhe 1600 mm
- ▶ mit Technikfach, Größe und Anordnung abhängig von der Zahl der Teilnehmer
- ▶ Plano Sprechgitter mit Universaladapter für viele handelsübliche Lautsprecher
- ▶ Kombitaster Typ Plano, integrierte Leuchteinheit LED weiß
- ▶ Kabeleinführung auf Seite Technikfach bzw. rechts oder nach Angabe

	Brieffach/ Technikfach	Artikelnr.	Außenmaß B x H x T (mm)	Gehäuseblock B x H x T (mm)
	1/1	127.61.**	400 x 1600 x 287	370 x 220 x 270
	2/1	127.62.**	400 x 1600 x 287	370 x 330 x 270
	3/1	127.63.**	400 x 1600 x 287	370 x 440 x 270
	4/2	127.64.**	770 x 1600 x 287	740 x 330x 270
	5/2	127.65.**	770 x 1600 x 287	740 x 440 x 270
	6/2	127.66.**	770 x 1600 x 287	740 x 440 x 270
	7/2	127.67.**	770 x 1600 x 287	740 x 550 x 270
	8/2	127.68.**	770 x 1600 x 287	740 x 550 x 270
	9/2	127.69.**	770 x 1600 x 287	740 x 660 x 270
	10/3	127.70.**	1140 x 1600 x 287	1110 x 550 x 270
	11/3	127.71.**	1140 x 1600 x 287	1110 x 550 x 270
	12/3	127.72.**	1140 x 1600 x 287	1110 x 550 x 270
	13/3	127.73.**	1140 x 1600x 287	1110 x 660 x 270
	14/3	127.74.**	1140 x 1600 x 287	1110 x 660 x 270
	15/3	127.75.**	1140 x 1600 x 287	1110 x 660 x 270

- ▶ Maße Technikfächer variieren.
- ▶ zusätzliche Ausstattungsoptionen ab S. 158