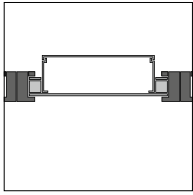







Montagearten



Türpaneel

Türkommunikation und Zutrittskontrolle



Sprechgitter




Klingeltaster



Infomodul



Kameramodul



Fingerscanner



Transponderleser




Codemodul


Materialien und Oberflächen



RAL 9016
Artikelnr. **.70



RAL 7016
Artikelnr. **.76

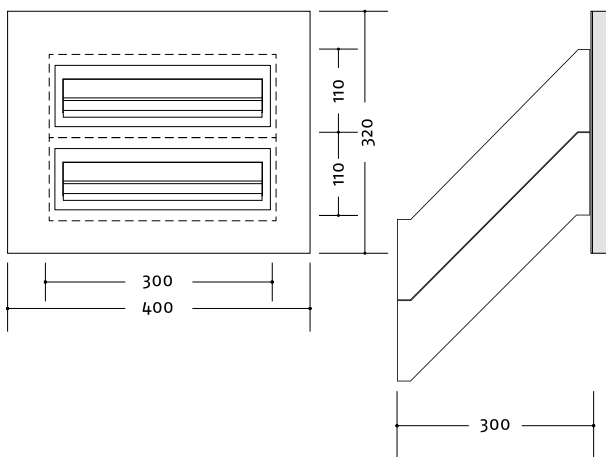


raumetallic
Artikelnr. **.75



Sonderfarben
Artikelnr. **.79

PLANO TÜRPANEEL




Plano Standardanlagen Color für Türpaneel-Montage, ohne Technikfach

- ▶ Postgut liegend, rückseitige Entnahme (Durchwurf)
- ▶ Frontplatte Aluminium pulverbeschichtet, innere Rückplatte Aluminium weiß, thermisch getrennt, Gesamtstärke 24 mm, Frontmaß nach Angabe, im Standard Blockmaß + 50 mm umlaufend
- ▶ Brieffächer Stahlblech pulverbeschichtet weiß, B 300 x H 110 x T 300 mm (schräg)
- ▶ Entnahmetüren Stahlblech pulverbeschichtet weiß
- ▶ Die aufgelisteten Maße für die Frontplatten sind 50 mm umlaufend um den Gehäuseblock gerechnet. Für Ihr benötigtes Falzmaß fertigen wir die Fronten millimetergenau nach Vorgabe.

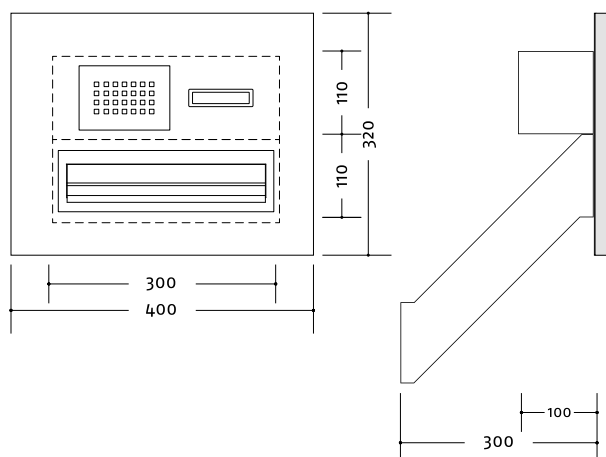
	Brieffach/ Technikfach	Artikelnr.	Frontmaß B x H (mm)	Gehäuseblock B x H x T (mm)
—	1/0	128.01.**	400 x 210	300 x 110 x 300
▬	2/0	128.02.**	400 x 320	300 x 220 x 300
▬▬	3/0	128.03.**	400 x 430	300 x 330 x 300
▬▬▬	4/0	128.04.**	400 x 540	300 x 440 x 300
▬▬▬▬	5/0	128.05.**	400 x 650	300 x 550 x 300
▬▬▬▬▬	6/0	128.06.**	400 x 760	300 x 660 x 300
▬▬▬▬▬▬	2/0	128.11.**	700 x 210	600 x 110 x 300
▬▬▬	4/0	128.12.**	700 x 320	600 x 220 x 300
▬▬▬▬	6/0	128.13.**	700 x 430	600 x 330 x 300
▬▬▬▬▬	8/0	128.14.**	700 x 540	600 x 440 x 300
▬▬▬▬▬▬	10/0	128.15.**	700 x 650	600 x 550 x 300
▬▬▬▬▬▬▬	12/0	128.16.**	700 x 760	600 x 660 x 300

- ** Artikelnummer mit Farbnummer ergänzen
- ▶ Zubehör/Einbauelemente ab S. 158
- ▶ Systemtechnik siehe Produktprogramm Türkommunikation/Zutrittskontrolle
- ▶ Sonderanlagen auf Anfrage, Serviceformular S. 163



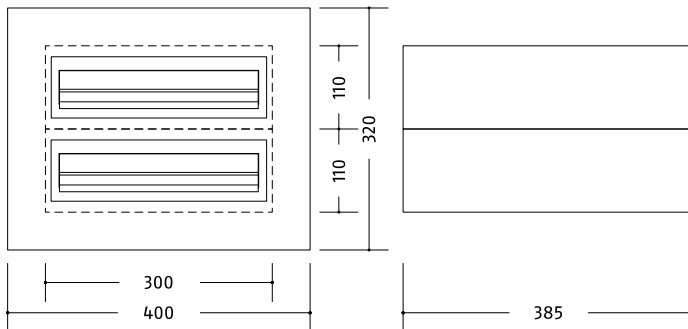
Plano Standardanlagen Color für Türpaneel-Montage, mit Technikfach

- ▶ Front und Brieffächer wie Anlagen ohne Technikfach
- ▶ mit Technikfach, Größe und Anordnung abhängig von der Zahl der Teilnehmer
- ▶ Plano Sprechgitter mit Universaladapter für viele handelsübliche Lautsprecher
- ▶ Kombitaster Typ Plano, integrierte Leuchteinheit LED weiß



Brieffach/ Technikfach	Artikelnr.	Frontmaß B x H (mm)	Gehäuseblock B x H x T (mm)
1/1	129.01.**	400 x 320	300 x 220 x 300
2/1	129.02.**	400 x 430	300 x 330 x 300
3/1	129.03.**	400 x 540	300 x 440 x 300
4/1	129.04.**	400 x 760	300 x 660 x 300
5/1	129.05.**	400 x 870	300 x 770 x 300
6/1	129.06.**	400 x 980	300 x 880 x 300
2/2	129.11.**	700 x 320	600 x 220 x 300
4/2	129.12.**	700 x 430	600 x 330 x 300
6/2	129.13.**	700 x 540	600 x 440 x 300
8/2	129.14.**	700 x 650	600 x 550 x 300
10/2	129.15.**	700 x 870	600 x 770 x 300
12/2	129.16.**	700 x 980	600 x 880 x 300

- ▶ Maße Technikfächer variieren.
- ▶ zusätzliche Ausstattungsoptionen ab S. 158




Plano Standardanlagen Color für Türpaneel-Montage, ohne Technikfach

- ▶ Postgut liegend, rückseitige Entnahme (Durchwurf)
- ▶ Frontplatte Aluminium pulverbeschichtet, innere Rückplatte Aluminium weiß, thermisch getrennt, Gesamtstärke 24 mm, Frontmaß nach Angabe, im Standard Blockmaß + 50 mm umlaufend
- ▶ Brieffächer Stahlblech pulverbeschichtet weiß, B 300 x H 110 x T 385 mm (gerade)
- ▶ Entnahmetüren Stahlblech pulverbeschichtet weiß
- ▶ Die aufgelisteten Maße für die Frontplatten sind 50 mm umlaufend um den Gehäuseblock gerechnet. Für Ihr benötigtes Falzmaß fertigen wir die Fronten millimetergenau nach Vorgabe.

	Brieffach/ Technikfach	Artikelnr.	Frontmaß B x H (mm)	Gehäuseblock B x H x T (mm)
—	1/0	128.21.**	400 x 210	300 x 110 x 385
≡	2/0	128.22.**	400 x 320	300 x 220 x 385
≡≡	3/0	128.23.**	400 x 430	300 x 330 x 385
≡≡≡	4/0	128.24.**	400 x 540	300 x 440 x 385
≡≡≡≡	5/0	128.25.**	400 x 650	300 x 550 x 385
≡≡≡≡≡	6/0	128.26.**	400 x 760	300 x 660 x 385
≡≡≡≡≡≡	2/0	128.31.**	700 x 210	600 x 110 x 385
≡≡≡	4/0	128.32.**	700 x 320	600 x 220 x 385
≡≡≡≡	6/0	128.33.**	700 x 430	600 x 330 x 385
≡≡≡≡≡	8/0	128.34.**	700 x 540	600 x 440 x 385
≡≡≡≡≡≡	10/0	128.35.**	700 x 650	600 x 550 x 385
≡≡≡≡≡≡≡	12/0	128.36.**	700 x 760	600 x 660 x 385

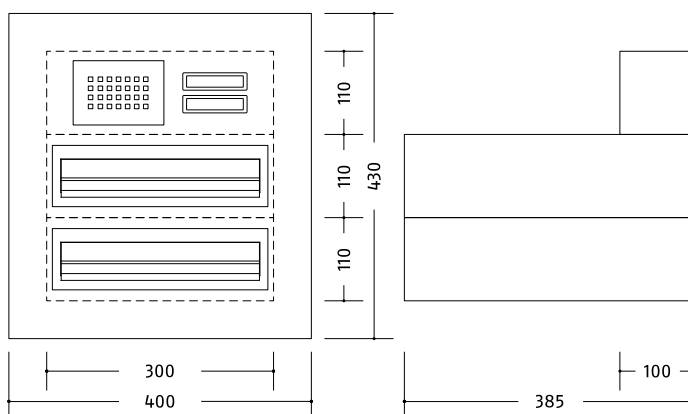
** Artikelnummer mit Farbnummer ergänzen













- ▶ Zubehör/Einbauelemente ab S. 158
- ▶ Systemtechnik siehe Produktprogramm Türkommunikation/Zutrittskontrolle
- ▶ Sonderanlagen auf Anfrage, Serviceformular S. 163



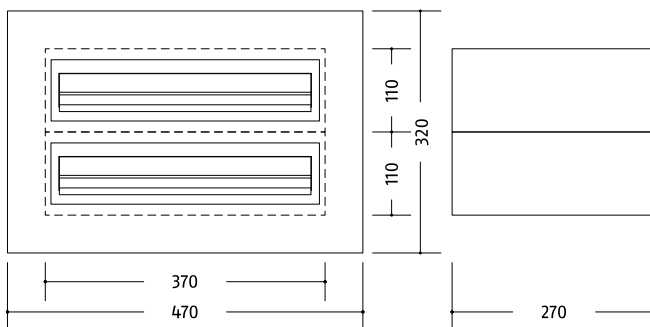

Plano Standardanlagen Color für Türpaneel-Montage, mit Technikfach

- ▶ Front und Brieffächer wie Anlagen ohne Technikfach
- ▶ mit Technikfach, Größe und Anordnung abhängig von der Zahl der Teilnehmer
- ▶ Plano Sprechgitter mit Universaladapter für viele handelsübliche Lautsprecher
- ▶ Kombitaster Typ Plano, integrierte Leuchteinheit LED weiß



Brieffach/ Technikfach	Artikelnr.	Frontmaß B x H (mm)	Gehäuseblock B x H x T (mm)
	1/1 129.21.**	400 x 320	300 x 220 x 385
	2/1 129.22.**	400 x 430	300 x 330 x 385
	3/1 129.23.**	400 x 540	300 x 440 x 385
	4/1 129.24.**	400 x 760	300 x 660 x 385
	5/1 129.25.**	400 x 870	300 x 770 x 385
	6/1 129.26.**	400 x 980	300 x 880 x 385
	2/2 129.31.**	700 x 320	600 x 220 x 385
	4/2 129.32.**	700 x 430	600 x 330 x 385
	6/2 129.33.**	700 x 540	600 x 440 x 385
	8/2 129.34.**	700 x 650	600 x 550 x 385
	10/2 129.35.**	700 x 870	600 x 770 x 385
	12/2 129.36.**	700 x 980	600 x 880 x 385

- ▶ Maße Technikfächer variieren.
- ▶ zusätzliche Ausstattungsoptionen ab S. 158




Plano Standardanlagen Color für Türpaneel-Montage, ohne Technikfach

- ▶ Postgut liegend, rückseitige Entnahme (Durchwurf)
- ▶ Frontplatte Aluminium pulverbeschichtet, innere Rückplatte Aluminium weiß, thermisch getrennt, Gesamtstärke 24 mm, Frontmaß nach Angabe, im Standard Blockmaß + 50 mm umlaufend
- ▶ Brieffächer Stahlblech pulverbeschichtet weiß, B 370 x H 110 x T 270 mm (gerade)
- ▶ Entnahmetüren Stahlblech pulverbeschichtet weiß
- ▶ Die aufgelisteten Maße für die Frontplatten sind 50 mm umlaufend um den Gehäuseblock gerechnet. Für Ihr benötigtes Falzmaß fertigen wir die Fronten millimetergenau nach Vorgabe.

	Brieffach/ Technikfach	Artikelnr.	Frontmaß B x H (mm)	Gehäuseblock B x H x T (mm)
—	1/0	128.41.**	470 x 210	370 x 110 x 270
≡	2/0	128.42.**	470 x 320	370 x 220 x 270
≡≡	3/0	128.43.**	470 x 430	370 x 330 x 270
≡≡≡	4/0	128.44.**	470 x 540	370 x 440 x 270
≡≡≡≡	5/0	128.45.**	470 x 650	370 x 550 x 270
≡≡≡≡≡	6/0	128.46.**	470 x 760	370 x 660 x 270
— —	2/0	128.51.**	840 x 210	740 x 110 x 270
≡ ≡	4/0	128.52.**	840 x 320	740 x 220 x 270
≡ ≡ ≡	6/0	128.53.**	840 x 430	740 x 330 x 270
≡ ≡ ≡ ≡	8/0	128.54.**	840 x 540	740 x 440 x 270
≡ ≡ ≡ ≡ ≡	10/0	128.55.**	840 x 650	740 x 550 x 270
≡ ≡ ≡ ≡ ≡ ≡	12/0	128.56.**	840 x 760	740 x 660 x 270

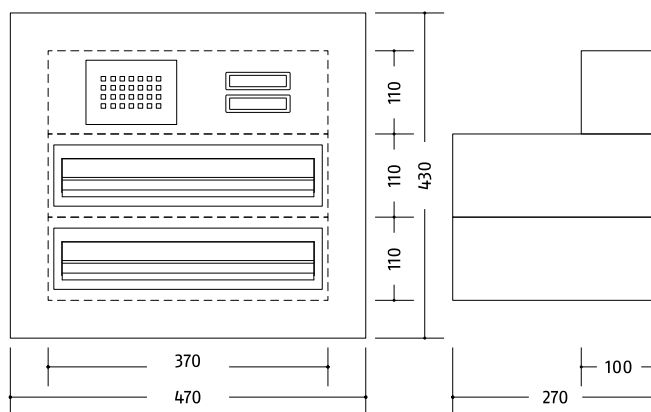
** Artikelnummer mit Farbnummer ergänzen

- ▶ Zubehör/Einbauelemente ab S.158
- ▶ Systemtechnik siehe Produktprogramm Türkommunikation/Zutrittskontrolle
- ▶ Sonderanlagen auf Anfrage, Serviceformular S.163



Plano Standardanlagen Color für Türpaneel-Montage, mit Technikfach

- ▶ Front und Brieffächer wie Anlagen ohne Technikfach
- ▶ mit Technikfach, Größe und Anordnung abhängig von der Zahl der Teilnehmer
- ▶ Plano Sprechgitter mit Universaladapter für viele handelsübliche Lautsprecher
- ▶ Kombitaster Typ Plano, integrierte Leuchteinheit LED weiß



Brieffach/ Technikfach	Artikelnr.	Frontmaß B x H (mm)	Gehäuseblock B x H x T (mm)
	1/1 129.41.**	470 x 320	370 x 220 x 270
	2/1 129.42.**	470 x 430	370 x 330 x 270
	3/1 129.43.**	470 x 540	370 x 440 x 270
	4/1 129.44.**	470 x 650	370 x 550 x 270
	5/1 129.45.**	470 x 760	370 x 660 x 270
	6/1 129.46.**	470 x 870	370 x 770 x 270
	2/2 129.51.**	840 x 320	740 x 220 x 270
	4/2 129.52.**	840 x 430	740 x 330 x 270
	6/2 129.53.**	840 x 540	740 x 440 x 270
	8/2 129.54.**	840 x 650	740 x 550 x 270
	10/2 129.55.**	840 x 760	740 x 660 x 270
	12/2 129.56.**	840 x 870	740 x 770 x 270

- ▶ Maße Technikfächer variieren.
- ▶ zusätzliche Ausstattungsoptionen ab S. 158