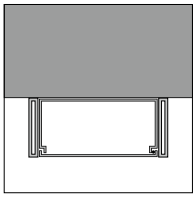


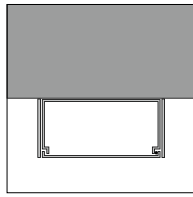




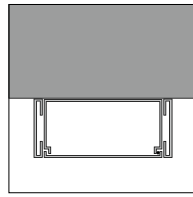
**Montagearten**



Profilrahmen AP




Verkleidung AP  
enganliegend



Verkleidung AP  
Wange

**Türkommunikation und Zutrittskontrolle**



Sprechgitter




Klingeltaster



Infomodul



Kameramodul



Fingerscanner



Transponderleser




Codemodul


**Materialien und Oberflächen**



RAL 9016  
Artikelnr. \*\*.70



RAL 7016  
Artikelnr. \*\*.76

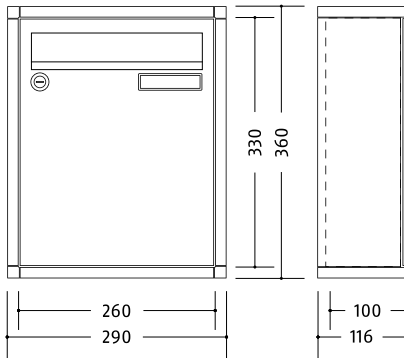


grau  
metallic  
Artikelnr. \*\*.75



Sonderfarben  
Artikelnr. \*\*.79

**PLANO AUFPUTZ**



**Plano Standardanlagen Color Wand-Aufputz, ohne Technikfach**

- ▶ für Aufputz-Montage
- ▶ Postgut stehend, frontseitige Entnahme
- ▶ Brieffächer Stahlblech pulverbeschichtet, B 260 x H 330 x T 100 mm
- ▶ Front Stahlblech pulverbeschichtet
- ▶ Verkleidung Aluminiumprofil pulverbeschichtet, umlaufend 15 mm
- ▶ entspricht nicht DIN EN 13724

	Brieffach/ Technikfach	Artikelnr.	Außenmaß B x H x T (mm)	Gehäuseblock B x H x T (mm)
■	1/0	124.01.**	290 x 360 x 116	260 x 330 x 100
■ ■	2/0	124.02.**	550 x 360 x 116	520 x 330 x 100
■ ■ ■	3/0	124.03.**	810 x 360 x 116	780 x 330 x 100
■ ■ ■ ■	4/0	124.04.**	1070x 360 x 116	1040 x 330 x 100
■ ■ ■ ■ ■	5/0	124.05.**	1330 x 360 x 116	1300 x 330 x 100
■ ■ ■ ■ ■ ■	6/0	124.06.**	810 x 690 x 116	780 x 660 x 100
■ ■ ■ ■ ■ ■ X	7/0	124.07.**	1070 x 690 x 116	1040 x 660 x 100
■ ■ ■ ■ ■ ■ ■	8/0	124.08.**	1070 x 690 x 116	1040 x 660 x 100
■ ■ ■ ■ ■ ■ ■ ■	9/0	124.09.**	810 x 1020 x 116	780 x 990 x 100
■ ■ ■ ■ ■ ■ ■ ■ ■	10/0	124.10.**	1330 x 690 x 116	1300 x 660 x 100
■ ■ ■ ■ ■ ■ ■ ■ ■ X	11/0	124.11.**	1070 x 1020 x 116	1040 x 990 x 100
■ ■ ■ ■ ■ ■ ■ ■ ■ ■	12/0	124.12.**	1070 x 1020 x 116	1040 x 990 x 100
■ ■ ■ ■ ■ ■ ■ ■ ■ ■ X X	13/0	124.13.**	1330 x 1020 x 116	1300 x 990 x 100
■ ■ ■ ■ ■ ■ ■ ■ ■ ■ ■	14/0	124.14.**	1330 x 1020 x 116	1300 x 990 x 100
■ ■ ■ ■ ■ ■ ■ ■ ■ ■ ■ X	15/0	124.15.**	1330 x 1020 x 116	1300 x 990 x 100

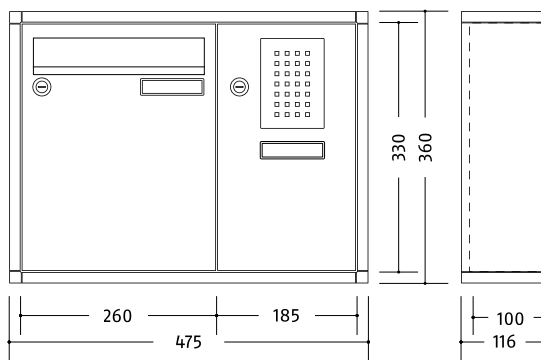
\*\* Artikelnummer mit Farbnummer ergänzen

- ▶ Zubehör/Einbauelemente ab S. 158
- ▶ Systemtechnik siehe Produktprogramm Türkommunikation/Zutrittskontrolle
- ▶ Sonderanlagen auf Anfrage, Serviceformular S. 163



**Plano Standardanlagen Color Wand-Aufputz, mit Technikfach**

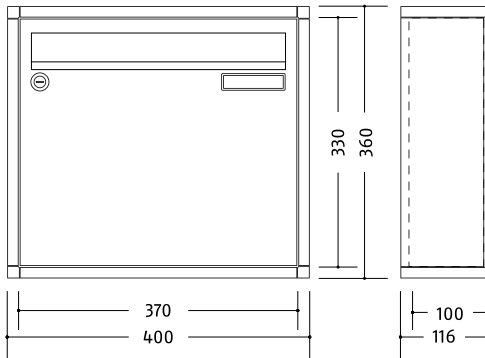
- ▶ Brieffächer wie Anlagen ohne Technikfach
- ▶ mit Technikfach, Größe und Anordnung abhängig von der Zahl der Teilnehmer
- ▶ Plano Sprechgitter mit Universaladapter für viele handelsübliche Lautsprecher
- ▶ Kombitaster Typ Plano, integrierte Leuchteinheit LED weiß



Brieffach/ Technikfach	Artikelnr.	Außenmaß B x H x T (mm)	Gehäuseblock B x H x T (mm)
	1/1 125.01.**	475 x 360 x 116	445 x 330 x 100
	2/1 125.02.**	735 x 360 x 116	705 x 330 x 100
	3/1 125.03.**	995 x 360 x 116	965 x 330 x 100
	4/1 125.04.**	1255 x 360 x 116	1225 x 330 x 100
	5/1 125.05.**	810 x 690 x 116	780 x 660 x 100
	6/2 125.06.**	995 x 690 x 116	965 x 660 x 100
	7/1 125.07.**	1070 x 690 x 116	1040 x 660 x 100
	8/2 125.08.**	1255 x 690 x 116	1225 x 660 x 100
	9/2 125.09.**	1070 x 1020 x 116	1040 x 990 x 100
	10/2 125.10.**	1515 x 690 x 116	1485 x 660 x 100
	11/1 125.11.**	1070 x 1020 x 116	1040 x 990 x 100
	12/2 125.12.**	1255x 1020 x 116	1225 x 990 x 100
	13/2 125.13.**	1330 x 1020 x 116	1300 x 990 x 100
	14/1 125.14.**	1330 x 1020 x 116	1300 x 990 x 100
	15/2 125.15.**	1515 x 1020 x 116	1485 x 990 x 100

- ▶ Maße Technikfächer variieren.
- ▶ zusätzliche Ausstattungsoptionen ab S. 158





**Plano Standardanlagen Color Wand-Aufputz, ohne Technikfach**

- ▶ für Aufputz-Montage
- ▶ Postgut stehend, frontseitige Entnahme
- ▶ Brieffächer Stahlblech pulverbeschichtet, B 370 x H 330 x T 100 mm
- ▶ Front Stahlblech pulverbeschichtet
- ▶ Verkleidung Aluminiumprofil pulverbeschichtet, umlaufend 15 mm

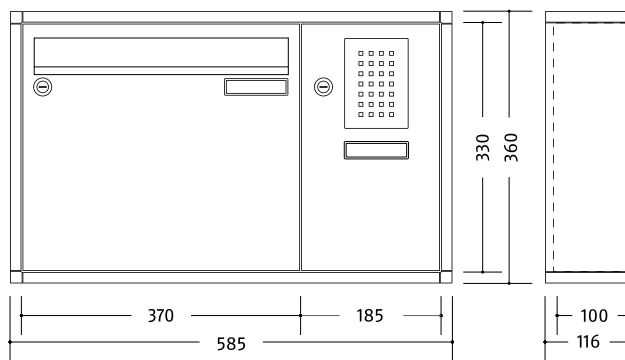
	Brieffach/ Technikfach	Artikelnr.	Außenmaß B x H x T (mm)	Gehäuseblock B x H x T (mm)
■	1/0	124.21.**	400 x 360 x 116	370 x 330 x 100
■ ■	2/0	124.22.**	770 x 360 x 116	740 x 330 x 100
■ ■ ■	3/0	124.23.**	1140 x 360 x 116	1110 x 330 x 100
■ ■ ■ ■	4/0	124.24.**	1510 x 360 x 116	1480 x 330 x 100
■ ■ ■ ■ ■	5/0	124.25.**	1880 x 360 x 116	1850 x 330 x 100
■ ■ ■ ■ ■ ■	6/0	124.26.**	1140 x 690 x 116	1110 x 660 x 100
■ ■ ■ ■ ■ ■ X	7/0	124.27.**	1510 x 690 x 116	1480 x 660 x 100
■ ■ ■ ■ ■ ■ ■	8/0	124.28.**	1510 x 690 x 116	1480 x 660 x 100
■ ■ ■ ■ ■ ■ ■ ■	9/0	124.29.**	1140 x 1020 x 116	1110 x 990 x 100
■ ■ ■ ■ ■ ■ ■ ■ ■	10/0	124.30.**	1880 x 690 x 116	1850 x 660 x 100
■ ■ ■ ■ ■ ■ ■ ■ ■ X	11/0	124.31.**	1510 x 1020 x 116	1480 x 990 x 100
■ ■ ■ ■ ■ ■ ■ ■ ■ ■	12/0	124.32.**	1510 x 1020 x 116	1480 x 990 x 100
■ ■ ■ ■ ■ ■ ■ ■ ■ ■ X	13/0	124.33.**	1880 x 1020 x 116	1850 x 990 x 100
■ ■ ■ ■ ■ ■ ■ ■ ■ ■ X	14/0	124.34.**	1880 x 1020 x 116	1850 x 990 x 100
■ ■ ■ ■ ■ ■ ■ ■ ■ ■ ■	15/0	124.35.**	1880 x 1020 x 116	1850 x 990 x 100

- \*\* Artikelnummer mit Farbnummer ergänzen
- ▶ Zubehör/Einbaukomponenten ab S. 158
  - ▶ Systemtechnik siehe Produktprogramm Türkommunikation/Zutrittskontrolle
  - ▶ Sonderanlagen auf Anfrage, Serviceformular S. 163



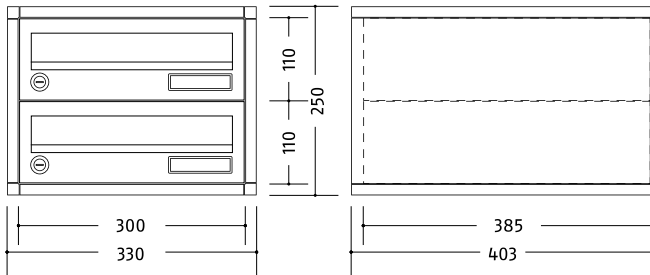
**Plano Standardanlagen Color Wand-Aufputz, mit Technikfach**

- ▶ Brieffächer wie Anlagen ohne Technikfach
- ▶ mit Technikfach, Größe und Anordnung abhängig von der Zahl der Teilnehmer
- ▶ Plano Sprechgitter mit Universaladapter für viele handelsübliche Lautsprecher
- ▶ Kombitaster Typ Plano, integrierte Leuchteinheit LED weiß



	Brieffach/ Technikfach	Artikelnr.	Außenmaß B x H x T (mm)	Gehäuseblock B x H x T (mm)
	1/1	125.21.**	400 x 470 x 116	370 x 440 x 100
	2/1	125.22.**	955 x 360 x 116	925 x 330 x 100
	3/1	125.23.**	1325 x 360 x 116	1295 x 330 x 100
	4/1	125.24.**	1695x 360 x 116	1665 x 330 x 100
	5/1	125.25.**	1140 x 690 x 116	1110 x 660 x 100
	6/2	125.26.**	1325 x690 x 116	1295 x 660 x 100
	7/1	125.27.**	1510 x 690 x 116	1480 x 660 x 100
	8/2	125.28.**	1695 x 690 x 116	1665 x 660 x 100
	9/2	125.29.**	1325 x 1020 x 116	1295 x 990 x 100
	10/2	125.30.**	2065 x 690 x 116	2035 x 660 x 100
	11/1	125.31.**	1510 x 1020 x 116	1480 x 990 x 100
	12/2	125.32.**	1695 x 1020 x 116	1665 x 990 x 100
	13/2	125.33.**	1880 x 1020 x 116	1850 x 990 x 100
	14/1	125.34.**	1880 x 1020 x 116	1850 x 990 x 100
	15/2	125.35.**	2065 x 1020 x 116	2035 x 990 x 100

- ▶ Maße Technikfächer variieren.
- ▶ zusätzliche Ausstattungsoptionen ab S. 158



**Plano Standardanlagen Color Wand-Aufputz Raumspar, ohne Technikfach**

- ▶ für Aufputz-Montage
- ▶ Postgut liegend, frontseitige Entnahme
- ▶ Brieffächer Stahlblech pulverbeschichtet, B 300 x H 110 x T 385 mm
- ▶ Front Stahlblech pulverbeschichtet
- ▶ Verkleidung Aluminiumprofil pulverbeschichtet, umlaufend 15 mm

	Brieffach/ Technikfach	Artikelnr.	Außenmaß B x H x T (mm)	Gehäuseblock B x H x T (mm)
—	1/0	124.41.**	330 x 140 x 403	300 x 110 x 385
≡	2/0	124.42.**	330 x 250 x 403	300 x 220 x 385
≡≡	3/0	124.43.**	330 x 360 x 403	300 x 330 x 385
≡≡≡	4/0	124.44.**	330 x 470 x 403	300 x 440 x 385
≡≡≡≡	5/0	124.45.**	330 x 580 x 403	300 x 550 x 385
≡≡≡≡≡	6/0	124.46.**	630 x 360 x 403	600 x 330 x 385
≡≡≡≡≡≡	7/0	124.47.**	330 x 800 x 403	300 x 770 x 385
≡≡≡≡≡≡≡	8/0	124.48.**	630 x 470 x 403	600 x 440 x 385
≡≡≡≡≡≡≡≡	9/0	124.49.**	930 x 360 x 403	900 x 330 x 385
≡≡≡≡≡≡≡≡≡	10/0	124.50.**	630 x 580 x 403	600 x 550 x 385
≡≡≡≡≡≡≡≡≡≡	11/0	124.51.**	630 x 690 x 403	600 x 660 x 385
≡≡≡≡≡≡≡≡≡≡≡	12/0	124.52.**	630 x 690 x 403	600 x 660 x 385
≡≡≡≡≡≡≡≡≡≡≡≡	13/0	124.53.**	630 x 800 x 403	600 x 770 x 385
≡≡≡≡≡≡≡≡≡≡≡≡≡	14/0	124.54.**	630 x 800 x 403	600 x 770 x 385
≡≡≡≡≡≡≡≡≡≡≡≡≡≡	15/0	124.55.**	930 x 580 x 403	900 x 550 x 385

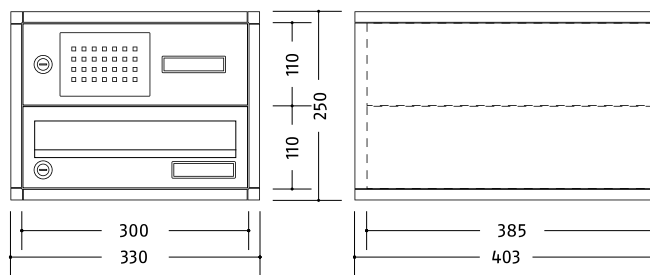
\*\* Artikelnummer mit Farbnummer ergänzen

- ▶ Zubehör/Einbauelemente ab S. 158
- ▶ Systemtechnik siehe Produktprogramm Türkommunikation/Zutrittskontrolle
- ▶ Sonderanlagen auf Anfrage, Serviceformular S. 163



**Plano Standardanlagen Color Wand-Aufputz Raumspar, mit Technikfach**

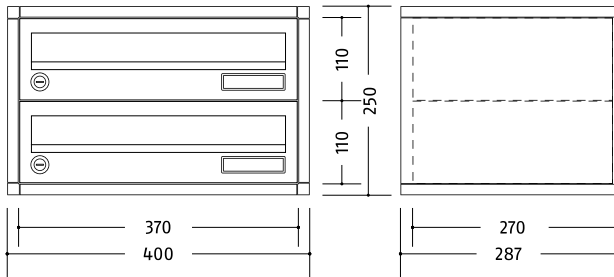
- ▶ Brieffächer wie Anlagen ohne Technikfach
- ▶ mit Technikfach, Größe und Anordnung abhängig von der Zahl der Teilnehmer
- ▶ Plano Sprechgitter mit Universaladapter für viele handelsübliche Lautsprecher
- ▶ Kombitaster Typ Plano, integrierte Leuchteinheit LED weiß



	Brieffach/ Technikfach	ArtikelNr.	Außenmaß B x H x T (mm)	Gehäuseblock B x H x T (mm)
	1/1	125.41.**	330 x 250 x 403	300 x 220 x 385
	2/1	125.42.**	330 x 360 x 403	300 x 330 x 385
	3/1	125.43.**	330 x 470 x 403	300 x 440 x 385
	4/2	125.44.**	630 x 360 x 403	600 x 330 x 385
	5/1	125.45.**	330 x 745 x 403	300 x 715 x 385
	6/2	125.46.**	630 x 470 x 403	600 x 440 x 385
	7/3	125.47.**	630 x 580 x 403	600 x 550 x 385
	8/2	125.48.**	630 x 580 x 403	600 x 550 x 385
	9/3	125.49.**	630 x 690 x 403	600 x 660 x 385
	10/2	125.50.**	630 x 745 x 403	600 x 715 x 385
	11/3	125.51.**	630 x 800 x 403	600 x 770 x 385
	12/3	125.52.**	930 x 580 x 403	900 x 550 x 385
	13/3	125.53.**	630 x 910 x 403	600 x 880 x 385
	14/3	125.54.**	930 x 690 x 403	900 x 660 x 385
	15/3	125.55.**	930 x 690 x 403	900 x 660 x 385

- ▶ Maße Technikfächer variieren.
- ▶ zusätzliche Ausstattungsoptionen ab S. 158





**Plano Standardanlagen Color Wand-Aufputz Raumspar, ohne Technikfach**

- ▶ für Aufputz-Montage
- ▶ Postgut liegend, frontseitige Entnahme
- ▶ Brieffächer Stahlblech pulverbeschichtet, B 370 x H 110 x T 270 mm
- ▶ Front Stahlblech pulverbeschichtet
- ▶ Verkleidung Aluminiumprofil pulverbeschichtet, umlaufend 15 mm

	Brieffach/ Technikfach	Artikelnr.	Außenmaß B x H x T (mm)	Gehäuseblock B x H x T (mm)
—	1/0	124.61.**	400 x 140 x 287	370 x 110 x 270
≡	2/0	124.62.**	400 x 250 x 287	370 x 220 x 270
≡≡	3/0	124.63.**	400 x 360 x 287	370 x 330 x 270
≡≡≡	4/0	124.64.**	770 x 250 x 287	740 x 220 x 270
≡≡≡≡	5/0	124.65.**	400 x 580 x 287	370 x 550 x 270
≡≡≡≡≡	6/0	124.66.**	770 x 360 x 287	740 x 330 x 270
≡≡≡≡≡≡	7/0	124.67.**	400 x 800 x 287	370 x 770 x 270
≡≡≡≡≡≡≡	8/0	124.68.**	770 x 470 x 287	740 x 440 x 270
≡≡≡≡≡≡≡≡	9/0	124.69.**	1140 x 360 x 287	1110 x 330 x 270
≡≡≡≡≡≡≡≡≡	10/0	124.70.**	770 x 580 x 287	740 x 550 x 270
≡≡≡≡≡≡≡≡≡≡	11/0	124.71.**	770 x 690 x 287	740 x 660 x 270
≡≡≡≡≡≡≡≡≡≡≡	12/0	124.72.**	770 x 690 x 287	740 x 660 x 270
≡≡≡≡≡≡≡≡≡≡≡≡	13/0	124.73.**	770 x 800 x 287	740 x 770 x 270
≡≡≡≡≡≡≡≡≡≡≡≡≡	14/0	124.74.**	770 x 800 x 287	740 x 770 x 270
≡≡≡≡≡≡≡≡≡≡≡≡≡≡	15/0	124.75.**	1140 x 580 x 287	1110 x 550 x 270

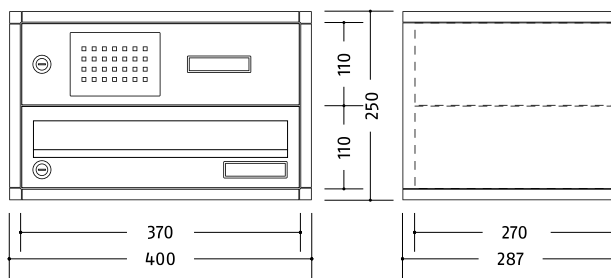
\*\* Artikelnummer mit Farbnummer ergänzen

- ▶ Zubehör/Einbauelemente ab S. 158
- ▶ Systemtechnik siehe Produktprogramm Türkommunikation/Zutrittskontrolle
- ▶ Sonderanlagen auf Anfrage, Serviceformular S.163



**Plano Standardanlagen Color Wand-Aufputz Raumspar, mit Technikfach**

- ▶ Brieffächer wie Anlagen ohne Technikfach
- ▶ mit Technikfach, Größe und Anordnung abhängig von der Zahl der Teilnehmer
- ▶ Plano Sprechgitter mit Universaladapter für viele handelsübliche Lautsprecher
- ▶ Kombitaster Typ Plano, integrierte Leuchteinheit LED weiß



	Brieffach/ Technikfach	ArtikelNr.	Außenmaß B x H x T (mm)	Gehäuseblock B x H x T (mm)
	1/1	125.61.**	400 x 250 x 287	370 x 220 x 270
	2/1	125.62.**	400 x 360 x 287	370 x 330 x 270
	3/1	125.63.**	400 x 470 x 287	370 x 440 x 270
	4/2	125.64.**	770 x 360 x 287	740 x 330 x 270
	5/1	125.65.**	400 x 745 x 287	370 x 715 x 270
	6/2	125.66.**	770 x 470 x 287	740 x 440 x 270
	7/3	125.67.**	770 x 580 x 287	740 x 550 x 270
	8/2	125.68.**	770 x 580 x 287	740 x 550 x 270
	9/3	125.69.**	770 x 690 x 287	740 x 660 x 270
	10/2	125.70.**	770 x 690 x 287	740 x 660 x 270
	11/3	125.71.**	770 x 800 x 287	740 x 770 x 270
	12/3	125.72.**	1140 x 580 x 287	1110 x 550 x 270
	13/3	125.73.**	770 x 910 x 287	740 x 880 x 270
	14/3	125.74.**	1140 x 690 x 287	1110 x 660 x 270
	15/3	125.75.**	1140 x 690 x 287	1110 x 660 x 270

- ▶ Maße Technikfächer variieren.
- ▶ zusätzliche Ausstattungsoptionen ab S. 158