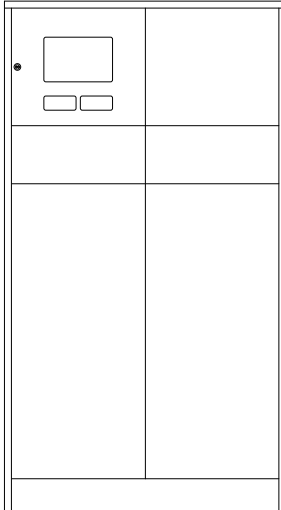
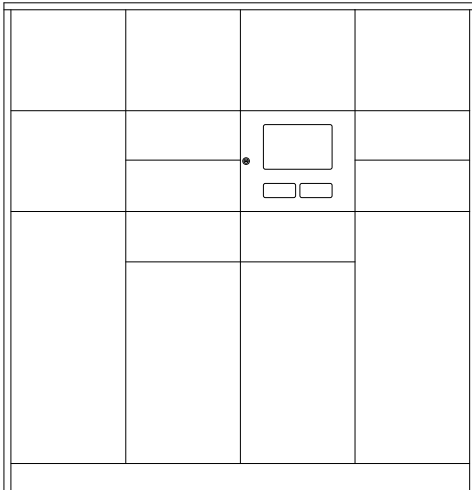




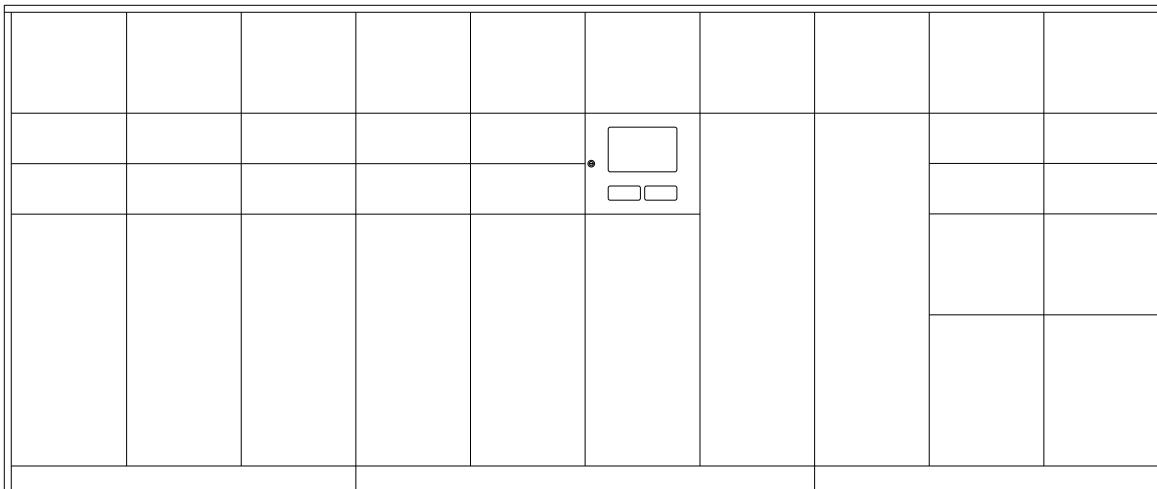
Kleinere Mehrfamilienhäuser



Geschoßwohnungsbau



Großanlagen | Siedlungsbau



Intellibox: Das intelligente System für Paketstationen

Alle Intellibox Paketstationen werden mit einer leistungsfähigen Steuereinheit ausgestattet. Diese kennt alle Daten wie Fachgröße und Belegung und verwaltet die Fächer dynamisch. So können Anzahl und Größe der Fächer optimal genutzt werden. Pro Steuereinheit können bis zu 120 Fächer verwaltet werden.

Multifunktionale Anlagen mit Briefkästen und Sprechanlage

Kombinierte Anlagen statten wir auf Wunsch ab Werk mit perfekt aufeinander abgestimmten Komponenten für Briefkästen, Audio- oder Videosprechanlage sowie für elektronische Zutrittskontrolle aus. Briefkästen mit elektromechanischer Schließung und digitalem Namensschild können ebenso wie die optionale Sprechanlage auf Wunsch über die Steuereinheit mit bedient und über das Intellibox Systemportal zentral aus der Ferne verwaltet werden.

Individuelle Konfiguration jeder Anlage

Zu jedem Bauvorhaben, bei dem eine Paketstation eingeplant wird, gibt es konkrete Anforderungen hinsichtlich Fachzahl, Fachgrößen, Kombinationen mit integrierten Briefkästen und/oder Sprechanlage, Montageart etc. Daher konfigurieren wir jede Intellibox Paketstation individuell entsprechend den jeweiligen Vorgaben. Nur so ergibt sich eine optimierte Lösung, die dem jeweiligen Anforderungsprofil bestmöglich gerecht wird. Das Planungsraster einer Auswahl verfügbarer Brief- und Paketfächer sowie das Serviceformular auf den Seiten 176/177 gibt Ihnen einen ersten Überblick über die verfügbaren Standard-Module.

Zu weiteren Optionen, wie Lösungen für den Handel, Schwerlastmodule etc. informieren Sie gern unsere Planungsspezialisten.

Die hier gezeigten Anlagen zeigen Konfigurationsbeispiele für verschiedene Anlagengrößen.