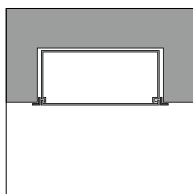


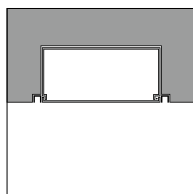




Montagearten




Anputzrahmen UP



Schattenfuge UP

Türkommunikation und Zutrittskontrolle



Schild Plano



Schild RE




Schild RK




Schild VE




Schild VK




Klingeltaster




Lichttaster



Sprechgitter




Kamera




Kamera




Türrufmodul




Codemodul



RFID-Leser



Fingerscanner




Bewegungsmelder


Materialien und Oberflächen



Edelstahl gebürstet



Edelstahl poliert



Edelstahl
PVD-beschichtet



Messing geschliffen

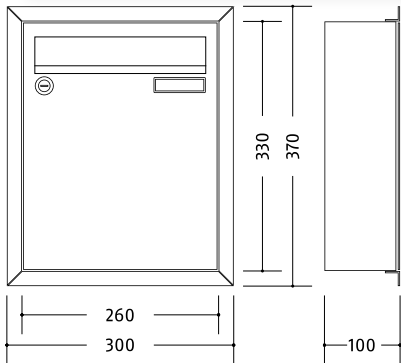


Messing poliert



Messing patiniert

BASIC UNTERPUTZ



Basic Edelstahl Standardanlagen Wand-Unterputz, ohne Technikfach

- ▶ für Unterputz-Montage
- ▶ Postgut stehend, frontseitige Entnahme
- ▶ Brieffächer Stahlblech pulverbeschichtet grau, B 260 x H 330 x T 100 mm
- ▶ Anputzrahmen umlaufend 20 mm
- ▶ Front und Rahmen Edelstahl gebürstet
- ▶ entspricht nicht DIN EN 13724

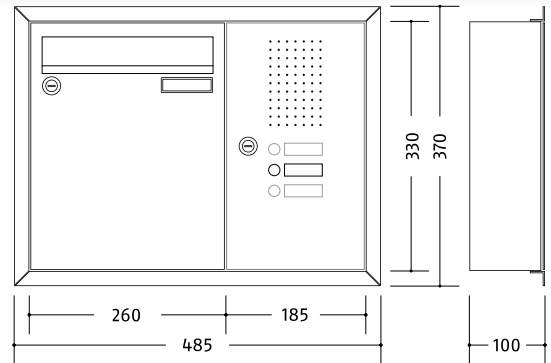
	Brieffach/ Technikfach	Artikelnr.	Frontmaß B x H (mm)	Gehäuseblock B x H x T (mm)
■	1/0	130.01.21	300 x 370	260 x 330 x 100
■ ■	2/0	130.02.21	560 x 370	520 x 330 x 100
■ ■ ■	3/0	130.03.21	820 x 370	780 x 330 x 100
■ ■ ■ ■	4/0	130.04.21	1080x 370	1040 x 330 x 100
■ ■ ■ ■ ■	5/0	130.05.21	1340 x 370	1300 x 330 x 100
■ ■ ■ ■ ■ ■	6/0	130.06.21	820 x 700	780 x 660 x 100
■ ■ ■ ■ ■ ■ X	7/0	130.07.21	1080 x 700	1040 x 660 x 100
■ ■ ■ ■ ■ ■ ■	8/0	130.08.21	1080 x 700	1040 x 660 x 100
■ ■ ■ ■ ■ ■ ■ ■	9/0	130.09.21	820 x 1030	780 x 990 x 100
■ ■ ■ ■ ■ ■ ■ ■ ■	10/0	130.10.21	1340 x 700	1300 x 660 x 100
■ ■ ■ ■ ■ ■ ■ ■ ■ X	11/0	130.11.21	1080 x 1030	1040 x 990 x 100
■ ■ ■ ■ ■ ■ ■ ■ ■ ■	12/0	130.12.21	1080 x 1030	1040 x 990 x 100
■ ■ ■ ■ ■ ■ ■ ■ ■ ■ X X	13/0	130.13.21	1340 x 1030	1300 x 990 x 100
■ ■ ■ ■ ■ ■ ■ ■ ■ ■ ■	14/0	130.14.21	1340 x 1030	1300 x 990 x 100
■ ■ ■ ■ ■ ■ ■ ■ ■ ■ ■ X	15/0	130.15.21	1340 x 1030	1300 x 990 x 100
















- ▶ Zubehör/Einbaukomponenten ab S. 104
- ▶ Systemtechnik siehe Produktprogramm Türkommunikation/Zutrittskontrolle
- ▶ Sonderanlagen auf Anfrage, Serviceformular S. 109



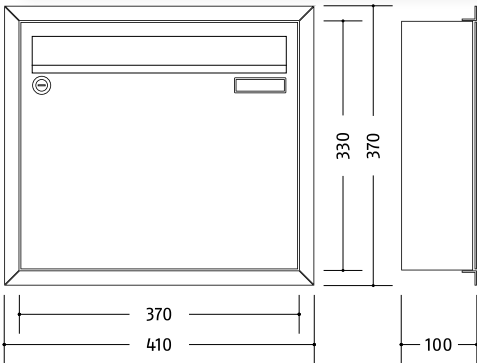
Basic Edelstahl Standardanlagen Wand-Unterputz, mit Technikfach

- ▶ Brieffächer wie Anlagen ohne Technikfach
- ▶ mit Technikfach, Größe und Anordnung abhängig von der Zahl der Teilnehmer
- ▶ Basic Sprechgitter mit Universaladapter für viele handelsübliche Lautsprecher
- ▶ Kombitaster Typ AV3-B vandalismusgeschützt, flächenbündig, LED weiß



Brieffach/ Technikfach	Artikelnr.	Frontmaß B x H (mm)	Gehäuseblock B x H x T (mm)
	1/1 131.01.21	485 x 370	445 x 330 x 100
	2/1 131.02.21	745 x 370	705 x 330 x 100
	3/1 131.03.21	1005 x 370	965 x 330 x 100
	4/1 131.04.21	1265 x 370	1225 x 330 x 100
	5/1 131.05.21	820 x 700	780 x 660 x 100
	6/2 131.06.21	1005 x 700	965 x 660 x 100
	7/1 131.07.21	1080 x 700	1040 x 660 x 100
	8/2 131.08.21	1265 x 700	1225 x 660 x 100
	9/2 131.09.21	1080 x 1030	1040 x 990 x 100
	10/2 131.10.21	1525 x 700	1485 x 660 x 100
	11/1 131.11.21	1080 x 1030	1040 x 990 x 100
	12/2 131.12.21	1265 x 1030	1225 x 990 x 100
	13/2 131.13.21	1340 x 1030	1300 x 990 x 100
	14/1 131.14.21	1340 x 1030	1300 x 990 x 100
	15/2 131.15.21	1525 x 1030	1485 x 990 x 100

- ▶ Maße Technikfächer variieren.
- ▶ zusätzliche Ausstattungsoptionen ab S. 106



Basic Edelstahl Standardanlagen Wand-Unterputz, ohne Technikfach

- ▶ für Unterputz-Montage
- ▶ Postgut stehend, frontseitige Entnahme
- ▶ Brieffächer Stahlblech pulverbeschichtet grau, B 370 x H 330 x T 100 mm
- ▶ Anputzrahmen umlaufend 20 mm
- ▶ Front und Rahmen Edelstahl gebürstet

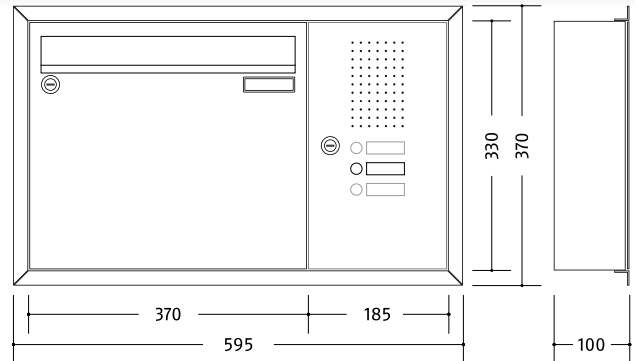
	Brieffach/ Technikfach	Artikelnr.	Frontmaß B x H (mm)	Gehäuseblock B x H x T (mm)
■	1/0	130.21.21	410 x 370	370 x 330 x 100
■ ■	2/0	130.22.21	780 x 370	740 x 330 x 100
■ ■ ■	3/0	130.23.21	1150 x 370	1110 x 330 x 100
■ ■ ■ ■	4/0	130.24.21	1520 x 370	1480 x 330 x 100
■ ■ ■ ■ ■	5/0	130.25.21	1890 x 370	1850 x 330 x 100
■ ■ ■ ■ ■ ■	6/0	130.26.21	1150 x 700	1110 x 660 x 100
■ ■ ■ ■ ■ ■ X	7/0	130.27.21	1520 x 700	1480 x 660 x 100
■ ■ ■ ■ ■ ■ ■	8/0	130.28.21	1520 x 700	1480 x 660 x 100
■ ■ ■ ■ ■ ■ ■ ■	9/0	130.29.21	1150 x 1030	1110 x 990 x 100
■ ■ ■ ■ ■ ■ ■ ■ ■	10/0	130.30.21	1890 x 700	1850 x 660 x 100
■ ■ ■ ■ ■ ■ ■ ■ ■ X	11/0	130.31.21	1520 x 1030	1480 x 990 x 100
■ ■ ■ ■ ■ ■ ■ ■ ■ ■	12/0	130.32.21	1520 x 1030	1480 x 990 x 100
■ ■ ■ ■ ■ ■ ■ ■ ■ ■ X X	13/0	130.33.21	1890 x 1030	1850 x 990 x 100
■ ■ ■ ■ ■ ■ ■ ■ ■ ■ ■ X	14/0	130.34.21	1890 x 1030	1850 x 990 x 100
■ ■ ■ ■ ■ ■ ■ ■ ■ ■ ■ ■	15/0	130.35.21	1890 x 1030	1850 x 990 x 100

- ▶ Zubehör/Einbaukomponenten ab S. 104
- ▶ Systemtechnik siehe Produktprogramm Türkommunikation/Zutrittskontrolle
- ▶ Sonderanlagen auf Anfrage, Serviceformular S. 109



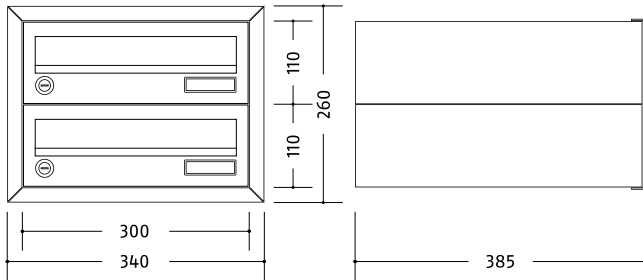
Basic Edelstahl Standardanlagen Wand-Unterputz, mit Technikfach

- ▶ Brieffächer wie Anlagen ohne Technikfach
- ▶ mit Technikfach, Größe und Anordnung abhängig von der Zahl der Teilnehmer
- ▶ Basic Sprechgitter mit Universaladapter für viele handelsübliche Lautsprecher
- ▶ Kombitaster Typ AV3-B vandalismusgeschützt, flächenbündig, LED weiß



Brieffach/ Technikfach	Artikelnr.	Frontmaß B x H (mm)	Gehäuseblock B x H x T (mm)
	1/1 131.21.21	410 x 480	370 x 440 x 100
	2/1 131.22.21	965 x 370	925 x 330 x 100
	3/1 131.23.21	1335 x 370	1295 x 330 x 100
	4/1 131.24.21	1705 x 370	1665 x 330 x 100
	5/1 131.25.21	1150 x 700	1110 x 660 x 100
	6/2 131.26.21	1335 x 700	1295 x 660 x 100
	7/1 131.27.21	1520 x 700	1480 x 660 x 100
	8/2 131.28.21	1705 x 700	1665 x 660 x 100
	9/2 131.29.21	1335 x 1030	1295 x 990 x 100
	10/2 131.30.21	2075 x 700	2035 x 660 x 100
	11/1 131.31.21	1520 x 1030	1480 x 990 x 100
	12/2 131.32.21	1705 x 1030	1665 x 990 x 100
	13/2 131.33.21	1890 x 1030	1850 x 990 x 100
	14/1 131.34.21	1890 x 1030	1850 x 990 x 100
	15/2 131.35.21	2075 x 1030	2035 x 990 x 100

- ▶ Maße Technikfächer variieren.
- ▶ zusätzliche Ausstattungsoptionen ab S. 106



Basic Edelstahl Standardanlagen Wand-Unterputz Raumspar, ohne Technikfach

- ▶ für Unterputz-Montage
- ▶ Postgut liegend, frontseitige Entnahme
- ▶ Brieffächer Stahlblech pulverbeschichtet grau, B 300 x H 110 x T 385 mm
- ▶ Anputzrahmen umlaufend 20 mm
- ▶ Front und Rahmen Edelstahl gebürstet

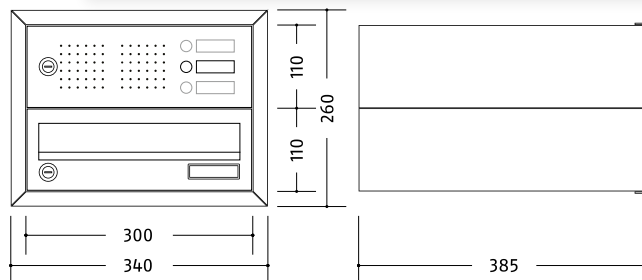
	Brieffach/ Technikfach	Artikelnr.	Frontmaß B x H (mm)	Gehäuseblock B x H x T (mm)
—	1/0	130.41.21	340 x 150	300 x 110 x 385
	2/0	130.42.21	340 x 260	300 x 220 x 385
	3/0	130.43.21	340 x 370	300 x 330 x 385
	4/0	130.44.21	340 x 480	300 x 440 x 385
	5/0	130.45.21	340 x 590	300 x 550 x 385
	6/0	130.46.21	640 x 370	600 x 330 x 385
	7/0	130.47.21	340 x 810	300 x 770 x 385
	8/0	130.48.21	640 x 480	600 x 440 x 385
	9/0	130.49.21	940 x 370	900 x 330 x 385
	10/0	130.50.21	640 x 590	600 x 550 x 385
	11/0	130.51.21	640 x 700	600 x 660 x 385
	12/0	130.52.21	640 x 700	600 x 660 x 385
	13/0	130.53.21	640 x 810	600 x 770 x 385
	14/0	130.54.21	640 x 810	600 x 770 x 385
	15/0	130.55.21	940 x 590	900 x 550 x 385

- ▶ Zubehör/Einbaukomponenten ab S. 104
- ▶ Systemtechnik siehe Produktprogramm Türkommunikation/Zutrittskontrolle
- ▶ Sonderanlagen auf Anfrage, Serviceformular S. 109



Basic Edelstahl Standardanlagen Wand-Unterputz Raumspar, mit Technikfach

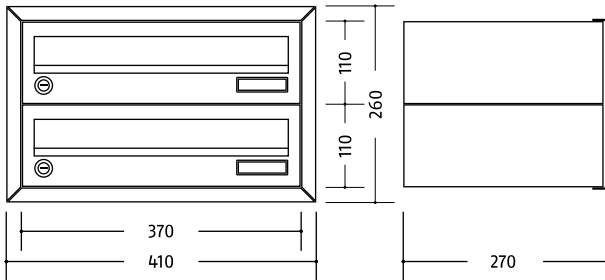
- ▶ Brieffächer wie Anlagen ohne Technikfach
- ▶ mit Technikfach, Größe und Anordnung abhängig von der Zahl der Teilnehmer
- ▶ Basic Sprechgitter mit Universaladapter für viele handelsübliche Lautsprecher
- ▶ Kombitaster Typ AV3-B vandalismusgeschützt, flächenbündig, LED weiß



Brieffach/ Technikfach	Artikelnr.	Frontmaß B x H (mm)	Gehäuseblock B x H x T (mm)
1/1	131.41.21	340 x 260	300 x 220 x 385
2/1	131.42.21	340 x 370	300 x 330 x 385
3/1	131.43.21	340 x 480	300 x 440 x 385
4/2	131.44.21	640 x 370	600 x 330 x 385
5/1	131.45.21	340 x 755	300 x 715 x 385
6/2	131.46.21	640 x 480	600 x 440 x 385
7/3	131.47.21	640 x 590	600 x 550 x 385
8/2	131.48.21	640 x 590	600 x 550 x 385
9/3	131.49.21	640 x 700	600 x 660 x 385
10/2	131.50.21	640 x 755	600 x 715 x 385
11/3	131.51.21	640 x 810	600 x 770 x 385
12/3	131.52.21	940 x 590	900 x 550 x 385
13/3	131.53.21	640 x 920	600 x 880 x 385
14/3	131.54.21	940 x 700	900 x 660 x 385
15/3	131.55.21	940 x 700	900 x 660 x 385



- ▶ Maße Technikfächer variieren.
- ▶ zusätzliche Ausstattungsoptionen ab S. 106



Basic Edelstahl Standardanlagen Wand-Unterputz Raumspar, ohne Technikfach

- ▶ für Unterputz-Montage
- ▶ Postgut liegend, frontseitige Entnahme
- ▶ Brieffächer Stahlblech pulverbeschichtet grau, B 370 x H 110 x T 270 mm
- ▶ Anputzrahmen umlaufend 20 mm
- ▶ Front und Rahmen Edelstahl gebürstet

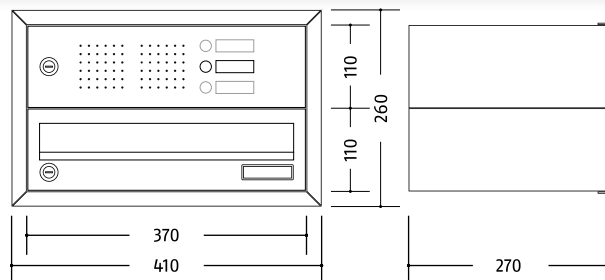
	Brieffach/ Technikfach	Artikelnr.	Frontmaß B x H (mm)	Gehäuseblock B x H x T (mm)
—	1/0	130.61.21	410 x 150	370 x 110 x 270
≡	2/0	130.62.21	410 x 260	370 x 220 x 270
≡≡	3/0	130.63.21	410 x 370	370 x 330 x 270
≡≡≡	4/0	130.64.21	780 x 260	740 x 220 x 270
≡≡≡≡	5/0	130.65.21	410 x 590	370 x 550 x 270
≡≡≡≡≡	6/0	130.66.21	780 x 370	740 x 330 x 270
≡≡≡≡≡≡	7/0	130.67.21	410 x 810	370 x 770 x 270
≡≡≡≡≡≡≡	8/0	130.68.21	780 x 480	740 x 440 x 270
≡≡≡≡≡≡≡≡	9/0	130.69.21	1150 x 370	1110 x 330 x 270
≡≡≡≡≡≡≡≡≡	10/0	130.70.21	780 x 590	740 x 550 x 270
≡≡≡≡≡≡≡≡≡≡	11/0	130.71.21	780 x 700	740 x 660 x 270
≡≡≡≡≡≡≡≡≡≡≡	12/0	130.72.21	780 x 700	740 x 660 x 270
≡≡≡≡≡≡≡≡≡≡≡≡	13/0	130.73.21	780 x 810	740 x 770 x 270
≡≡≡≡≡≡≡≡≡≡≡≡≡	14/0	130.74.21	780 x 810	740 x 770 x 270
≡≡≡≡≡≡≡≡≡≡≡≡≡≡	15/0	130.75.21	1150 x 590	1110 x 550 x 270

- ▶ Zubehör/Einbaukomponenten ab S. 104
- ▶ Systemtechnik siehe Produktprogramm Türkommunikation/Zutrittskontrolle
- ▶ Sonderanlagen auf Anfrage, Serviceformular S. 109



Basic Edelstahl Standardanlagen Wand-Unterputz Raumspar, mit Technikfach

- ▶ Brieffächer wie Anlagen ohne Technikfach
- ▶ mit Technikfach, Größe und Anordnung abhängig von der Zahl der Teilnehmer
- ▶ Basic Sprechgitter mit Universaladapter für viele handelsübliche Lautsprecher
- ▶ Kombitaster Typ AV3-B vandalismusgeschützt, flächenbündig, LED weiß



Brieffach/ Technikfach	Artikelnr.	Frontmaß B x H (mm)	Gehäuseblock B x H x T (mm)
	1/1 131.61.21	410 x 260	370 x 220 x 270
	2/1 131.62.21	410 x 370	370 x 330 x 270
	3/1 131.63.21	410 x 260	370 x 220 x 270
	4/2 131.64.21	780 x 370	740 x 330 x 270
	5/1 131.65.21	410 x 755	370 x 715 x 270
	6/2 131.66.21	780 x 480	740 x 440 x 270
	7/3 131.67.21	780 x 590	740 x 550 x 270
	8/2 131.68.21	780 x 590	740 x 550 x 270
	9/3 131.69.21	780 x 700	740 x 660 x 270
	10/2 131.70.21	780 x 700	740 x 660 x 270
	11/3 131.71.21	780 x 810	740 x 770 x 270
	12/3 131.72.21	1150 x 590	1110 x 550 x 270
	13/3 131.73.21	780 x 920	740 x 880 x 270
	14/3 131.74.21	1150 x 700	1110 x 660 x 270
	15/3 131.75.21	1150 x 700	1110 x 660 x 270

- ▶ Maße Technikfächer variieren.
- ▶ zusätzliche Ausstattungsoptionen ab S. 106