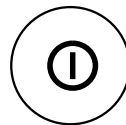
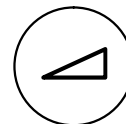


Türöffner-Taster



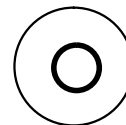
ON/OFF-Taster

schaltet Sprechverkehr nach Anläuten ein/aus (Die grüne LED blinkt, wenn angeläutet wurde)



Funktions-Taster mit LED

(Ruflautstärke/Türrufsignal)





Zusatz-Taster (Licht-Taster)






Intern-Ruftasten 1,2

(nur FS1500)

Rufton-Lautstärke

1. Sprechstelle mit  ausschalten.
 2. Funktions-Taster  solange gedrückt halten, bis die gewünschte Lautstärke eingestellt ist.
- (Die rote LED blinkt, wenn Rufton leise oder ganz abgestellt ist)

Tür-Ruf ändern

1. Sprechstelle mit  ausschalten.
2. Zusatz-Taster  gedrückt halten und mit Funktions-Taster  die Ruftöne wählen. Hierbei den Funktions-Taster solange drücken, bis der nächste Rufton ertönt.

Push-To-Talk-Funktion

Drückt man während der Sprechverbindung den Funktions-Taster , ist Dauer-Sprechen zur Tür möglich. Loslassen bewirkt Dauer-Hören ohne Sprachsteuerung.