


## EMPK für FS / VFS 1000/1500

Artikel-Nr.: 33336




Verbinden Sie das EMPK mit dem Kontakt J1 an der Türstation (TT33/TSMB-3) und der VFS1000/1500 wie unten gezeigt. Zur Programmierung verfahren Sie wie in der Anleitung QWIKBUS-Video 2-Draht-Color beschrieben.

1000/1500 (neue Gehäuseausführung)



FS1000/1500 und VFS100/1500 (alte Gehäuseausführung)



STR Elektronik Josef Schlechtinger GmbH  
Auf dem Ohl 9, 57482 Wenden

Tel.: 02762 / 9316-0  
Fax: 02762 / 9316-18

www.str-elektronik.de  
E-Mail: info@str-elektronik.de


## EMPK für FS / VFS 1000/1500

Artikel-Nr.: 33336




Verbinden Sie das EMPK mit dem Kontakt J1 an der Türstation (TT33/TSMB-3) und der VFS1000/1500 wie unten gezeigt. Zur Programmierung verfahren Sie wie in der Anleitung QWIKBUS-Video 2-Draht-Color beschrieben.

1000/1500 (neue Gehäuseausführung)



FS1000/1500 und VFS100/1500 (alte Gehäuseausführung)



STR Elektronik Josef Schlechtinger GmbH  
Auf dem Ohl 9, 57482 Wenden

Tel.: 02762 / 9316-0  
Fax: 02762 / 9316-18

www.str-elektronik.de  
E-Mail: info@str-elektronik.de