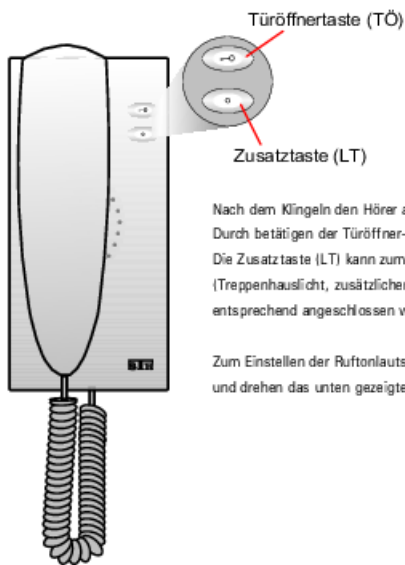


# Anleitungen Analoge Sprechanlagen

Als Unternehmen der STR-Gruppe vertreiben wir neben hauseigenen Systemen auch technische Systeme und Komponenten von STR Elektronik und integrieren sie in unsere Komplettlösungen. Als Service finden Sie hier die entsprechenden Originaldokumente zum Download.



## Bedienungsanleitung Haustelefon HT3002/3

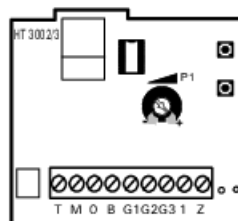


Nach dem Klingeln den Hörer abnehmen, um ein Gespräch mit der Tür führen zu können. Durch betätigen der Türöffner-Taste löst der Türöffner aus (wenn vorhanden). Die Zusatztaste (LT) kann zum Schalten von weiteren Funktionen genutzt werden (Treppenhauslicht, zusätzlicher Türöffner usw.). Diese muss aber durch den Elektro-Installateur entsprechend angeschlossen werden.

Zum Einstellen der Ruftonlautstärke nehmen Sie das Gehäuse ab (Schraube unter dem Hörer) und drehen das unten gezeigte Poti nach links (leiser) oder nach rechts (lauter).

Ruf lautstärke mit Poti  
P1 einstellbar!

lauter: nach rechts drehen (+)  
leiser: nach links drehen (-)

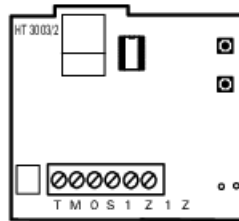


## Bedienungsanleitung

### Bedienungsanleitung Haustelefon HT3003/2



Nach dem Klingeln den Hörer abnehmen, um ein Gespräch mit der Tür führen zu können.  
Durch betätigen der Türöffner-Taste löst der Türöffner aus (wenn vorhanden).  
Die Zusatztaste (LT) kann zum Schalten von weiteren Funktionen genutzt werden (Treppenhauslicht, zusätzlicher Türöffner usw.). Diese muss aber durch den Elektro-Installateur entsprechend angeschlossen werden.  
Die Lautstärke ist nicht veränderbar, da Summer.



STR Elektronik Josef Schlechtinger GmbH  
Auf dem Ohl 9, 57482 Wenden

Tel.: 02762 / 9316-0  
Fax: 02762 / 9316-18

www.str-elektronik.de  
E-Mail: info@str-elektronik.de

Haustelefon HT3003/2  
Bedienungsanleitung

16.06.2026

<https://www.lippert.berlin/downloads/anleitungen/anleitungen-analogtechnik>